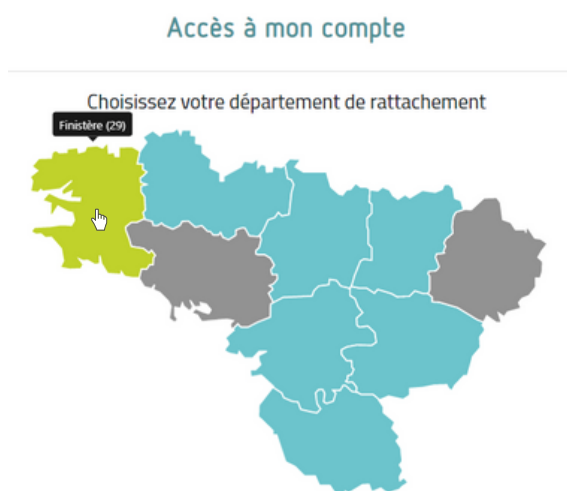


Rendez-vous sur le site : [ouestcharge.fr](http://ouestcharge.fr)

→ 1) Cliquez sur le bouton "Créer / Accéder à mon compte" (en haut à droite)



→ 2) Sélectionnez votre département de rattachement



→ 3) Cliquez sur "S'inscrire" (en bas de la page)



→ 4) Sur la page suivante, renseignez votre email et créez un mot de passe. N'oubliez pas d'accepter les CGUs et les politiques de confidentialité en cochant les cases.



## S'inscrire

Email \*  
email@email.fr

Mot de passe \*

Confirmez le mot de passe \*

J'accepte la/les [CGUs](#)

J'accepte la/les [Politique de confidentialité](#)

**S'inscrire**

Vous avez déjà un compte ? [Se connecter](#)

→ 5) Confirmez votre e-mail en saisissant le code reçu. Le mail peut se trouver dans les spams.



## Confirmez votre email

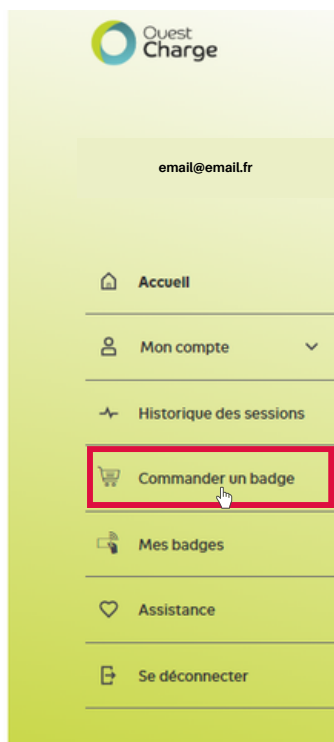
Le code de confirmation est envoyé à l'email que vous avez renseigné lors de votre inscription. Cela peut prendre quelques minutes pour qu'il arrive. Veuillez noter que l'e-mail peut se retrouver dans votre dossier de courrier indésirable.

Code de confirmation (envoyé par email)

**Confirmer**

[Renvoyer le code de confirmation](#)

→ 6) Dans la colonne de droite, cliquez sur "Commander un badge" pour accéder à la page de commande.



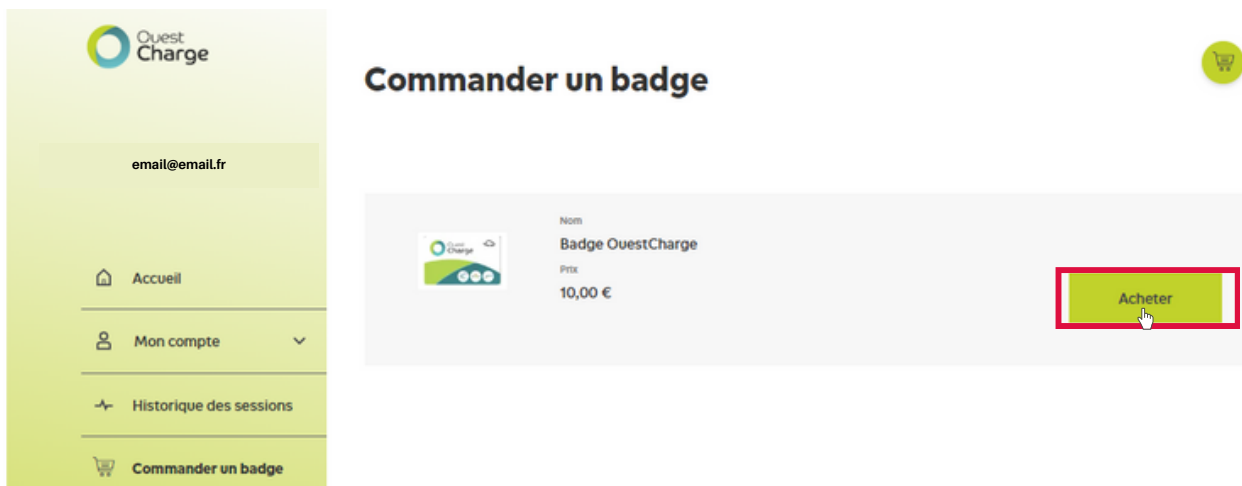
## Accueil



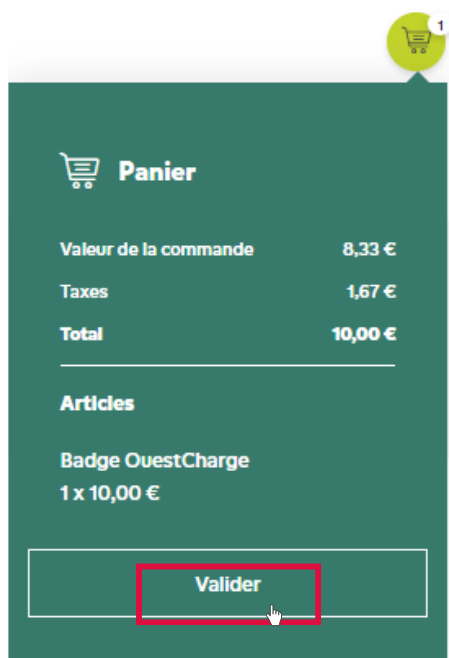
Dernière session

Pas de données

→ 7) Cliquez ensuite sur acheter.



→ 8) L'onglet "panier" va s'ouvrir donc cliquez sur "Valider" pour accéder au paiement.



→ 9) Cliquez sur "Ajouter" pour renseigner une adresse de livraison puis cliquer sur "Sauvegarder";

### Commander un badge

Valider

Adresse de livraison

Paiement

Paiement à l'acte - non-abonné

Sélectionnez l'option  
Sélectionnez le mode de paiement enregistré

Ajouter nouveau

Facturation mensuelle par carte de crédit

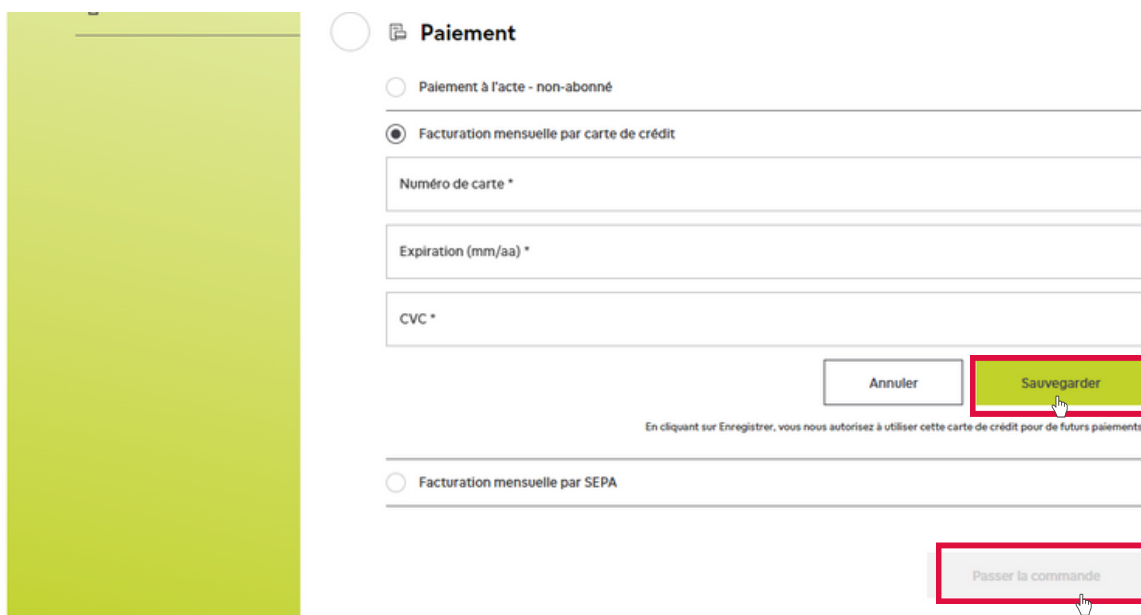
Ajouter

→ 9) Sélectionnez ensuite votre moyen de paiement :

- "Paiement à l'acte" : vous payez votre badge avec une carte bancaire qui ne sera pas enregistrée par la suite,
- "Facturation mensuelle par carte de crédit" : la carte enregistrée servira pour le paiement de vos factures mensuelles,
- "Facturation mensuelle par SEPA" : le compte enregistré grâce à votre IBAN servira pour le paiement de vos factures mensuelles.

Vous pourrez toujours modifier vos moyens de paiement en ouvrant le menu déroulant "Mon compte" et en cliquant sur "Modes de paiement".

Renseignez votre moyen de paiement et cliquez sur "Sauvegarder" puis sur "Passer la commande" pour valider votre commande.



**Paie<sup>m</sup>ent**

Paiement à l'acte - non-abonné

Facturation mensuelle par carte de crédit

Numéro de carte \*

Expiration (mm/aa) \*

CVC \*

Annuler Sauvegarder

En cliquant sur Enregistrer, vous nous autorisez à utiliser cette carte de crédit pour de futurs paiements.

Facturation mensuelle par SEPA

Passer la commande

**Vous recevrez votre badge Ovest Charge sous 10 jours ouvrés.**

**BONNE ROUTE !**

